

OVER 25 YEARS WORLDWIDE



THE LUXURY OF PURE NATURE

EST



PARABÉNS!

Você é agora proprietário de um sistema HYLA de purificação do ar e limpeza de ambientes!

Este é um passo importante para melhorar o seu ambiente doméstico. O uso regular do sistema HYLA fará com que sua casa fique mais confortável, saudável e fresca.

Uma vez que você se acostumar a operar o sistema HYLA, você será capaz de eliminar a poeira e também de remover a principal fonte de alergias: ácaros da poeira.

Além disso, a sua decisão de adquirir o sistema HYLA aumenta a consciência global sobre a importância da limpeza e promove o uso deste produto superior!

Janez Pogačar
HYLA d.o.o.

A HYLA é uma empresa de renome mundial. Nosso principal objetivo é produzir o melhor para nossos clientes! É por isso que nunca deixamos de melhorar o nosso produto.

As melhorias são baseadas em profundas pesquisas de mercado e engenharia de primeira linha. Isso nos permite combinar com sucesso tecnologia orientada para o futuro e design, alta qualidade e facilidade de uso, bem como altos padrões de segurança e consciência ambiental.

Obrigado por escolher HYLA!

Wilfried Metzger
HYLA International
GmbH & Co. KG





BEM-VINDO À FAMÍLIA HYLA!

Os sistemas HYLA estão disponíveis em todo o mundo há mais de 25 anos!

Nossos engenheiros estão continuamente aperfeiçoando o sistema HYLA para torná-lo cada vez mais útil, fácil de usar e funcional. Isso não teria sido possível sem vocês, nossos valiosos clientes, que foram utilizando, testando e tentando maneiras diferentes de usar HYLA em suas casas.

Este é o nosso resultado em conjunto!

Tendo adquirido o sistema HYLA você se tornou um membro da maravilhosa família HYLA!

Para obter mais informações sobre o HYLA, entre em contato com o seu representante local ou visite nosso site www.hyla.com.

Divirta-se com o seu HYLA!

Aproveite o conforto saudável de sua casa!

HYLA TORNA RESPIRAR UMA NOVA EXPERIÊNCIA!



NATUREZA EM SUA CASA

Todos os dias ouvimos notícias perturbadoras sobre o nosso meio ambiente.

As condições ambientais em mudança, marcadas pela poluição, pelo desmatamento e pelo aquecimento global, numerosas doenças estão aumentando rapidamente, afetando gravemente todos nós - particularmente nossas crianças e os idosos. Asma e diferentes tipos de alergias não são mais raras. Hoje, uma em cada três crianças é afetada e nem mesmo os sistemas imunológicos dos adultos podem resistir aos efeitos das mudanças ecológicas para sempre.

Todos nós sentimos os efeitos dessas mudanças acontecendo em frente de nossos olhos. É por isso que queremos oferecer aos nossos filhos e a nós mesmos o melhor que podemos.

Ao adquirir o seu sistema Hyla, você deu um passo importante para melhorar a sua saúde e a qualidade de vida de toda a sua casa.

Agora que você é um membro da família Hyla em todo o mundo, é sua chance tomar uma atitude em sua casa!

Hyla torna respirar uma nova experiência!



QUALIDADE DE VIDA

Todos nós sonhamos com uma casa limpa, saudável e aconchegante. Limpeza e saúde representam alta qualidade de vida.

O sistema HYL A é uma contribuição importante para aumentar a consciência ambiental no mundo, assim como em sua casa.

Com HYL A você será capaz de recriar os efeitos de fenômenos naturais - como a chuva e o gêiser - em sua casa!

Adquira o seu o mais rápido possível e aproveite o dia!

Você merece isso!

HYLA TORNA RESPIRAR UMA NOVA EXPERIÊNCIA!



METAS E DESEJOS

Cada um de nós tem metas e desejos. Todos nós tentamos encontrar nossas próprias maneiras de cumpri-los.

Você mostrou que está pronto para confiar em um produto inovador e único! Você deu o primeiro passo para alcançar seus objetivos e cumprir seus desejos.

HYLA está aqui para apoiá-lo!

Se você tiver alguma dúvida sobre o Sistema HYLA e a Família HYLA, entre em contato com o seu Representante HYLA local!

HYLA TORNA RESPIRAR UMA NOVA EXPERIÊNCIA!

ALTA TECNOLOGIA

HYLA *EST* SEPARATOR TECHNOLOGY

O HYLA EST se distingue pela tecnologia de separação única e globalmente patenteada. Esta solução tecnológica engenhosa é inspirada por um fenômeno natural fascinante - o geysir - e é a essência do sistema de filtragem HYLA EST.

À medida que o ar e a poeira entram no sistema HYLA, o separador cria uma corrente ascendente de água. O efeito geysir garante a filtragem otimizada que lava completamente o ar e o devolve limpo em sua casa.

Na produção do sistema HYLA utilizamos apenas materiais de alta qualidade.



Separador EST

Nossos métodos de produção (certificados pela ISO 9001) garantem uma longa vida útil e conferem confiabilidade do nosso produto. HYLA está em conformidade com todos os padrões reconhecidos globalmente, incluindo SIQ, SEV, UL, CSA, KC, CCC, EAC e ENEC.

HYLA significa qualidade e confiança.

Para obter mais informações sobre a Garantia HYLA, entre em contato com o seu representante local ou visite www.hyla.com.



Ljubljana | ESLOVÉNIA



HYLA d.o.o.
UNIDADE DE PRODUÇÃO

**HYLA INTERNATIONAL
GMBH & CO. KG**
UNIDADE DE MARKETING & VENDAS



Filderstadt | ALEMANHA





HYLA EXCELÊNCIA EM SERVIÇOS AO CLIENTE

HYLA fornece aos nossos clientes um produto de alta qualidade e um excelente serviço pós-venda!

Sabemos que apenas um cliente satisfeito irá recomendar um produto.

Para a manutenção do seu Sistema Hyla, consulte o Manual do Proprietário, o certificado de Garantia ou contate o seu Representante local.

Para mais informações sobre Hyla visite: www.hyla.com



MANUAL DO PROPRIETÁRIO HYLA EST



HYLA EST SISTEMA DE LIMPEZA DE AR E INTERIORES

O sistema de purificação do ar e higienização de interiores Hyla Est limpa o ar através de um processo de filtragem. O sistema destina-se apenas ao uso doméstico.

Aplicações:

- Limpeza, purificação e desodorização do ar
- Limpeza usual doméstica
- Limpeza profunda com escova elétrica
- Aspiração de líquidos
- Limpeza a seco de pisos
- Lavagem de pisos acarpetados e estofados

ESPECIFICAÇÕES TÉCNICAS:

Voltagem	220–240 V, 50/60 Hz *
Voltagem	127 V, 50/60 Hz *
Potência	200 W – modo de limpeza de ar, 750 W – modo de aspiração
Vassoura Elétrica	150 W
Fluxo de ar máximo	2,5 m ³ /min
Capacidade do reservatório de água	4 l (observar a marca indicativa do nível máximo de água do reservatório)
Nível de ruído	75–78 dB

* Verifique a voltagem do seu Hyla na etiqueta de identificação do aparelho.

IMPORTANTES INSTRUÇÕES DE SEGURANÇA

Por favor, leia todas as instruções antes de utilizar o sistema de limpeza HYLA. AVISOS!

Ao utilizar qualquer aparelho elétrico, algumas precauções básicas devem sempre ser seguidas. Para reduzir o risco de incêndio, choque elétrico ou lesão:

- Não deixe nenhum aparelho elétrico conectado. Desligue sempre aparelho da tomada quando não estiver em uso e antes de limpar ou de fazer qualquer tipo de manutenção.
- Somente para uso interno.
- Usar o aparelho somente como descrito neste manual. Utilize apenas os acessórios recomendados pelo fabricante.
- Não use o aparelho com o cabo ou o plugue danificado. Se o seu HYLA não

está funcionando como deveria, se tiver caído, deixado ao ar livre ou caiu na água, por favor, encaminhe-o para a assistência técnica.

- Não puxar ou transportar o aparelho pelo cabo de energia, cuidado para não fechar a porta sobre o cabo ou puxar o cabo em arestas ou cantos cortantes. Não deixar o aparelho trabalhando sobre o cabo. Mantenha o cabo longe de objetos aquecidos.
- Nunca desligue o aparelho puxando pelo cabo. Para desligar, faça-o segurando e puxando o plugue.
- Não manusear o plugue ou o cabo elétrico com as mãos molhadas.
- Manter cabelo, roupas soltas, dedos e todas as partes do corpo longe das aberturas e partes móveis do aparelho.
- Desligue todos os controles antes desligar o aparelho.
- Redobre o cuidado quando estiver utilizando o aparelho em escadas.
- Não use o aparelho para remover líquidos inflamáveis ou combustíveis, como a gasolina, e não utilize em áreas onde eles podem estar presentes.
- Este aparelho está equipado com duplo isolamento. Em caso de manutenção, utilizar somente peças originais.

- Não use o equipamento sem água ou sem o reservatório de água.
- Não pegar qualquer objeto que esteja queimando, tais cigarros, fósforos ou cinzas quentes.
- Não utilizar a vassoura elétrica ao ar livre ou em superfícies molhadas.
- Recomenda-se que as crianças sejam vigiadas para assegurar que elas não estejam brincando com o aparelho.
- Este aparelho não se destina à utilização por pessoas (inclusive crianças) com capacidades físicas, sensoriais ou mentais reduzidas, ou por pessoas com falta de experiência e conhecimento a menos que tenham recebido instruções referentes à utilização do aparelho ou estejam sob a supervisão de uma pessoa responsável pela sua segurança.
- A limpeza e a manutenção do equipamento não devem ser feito por crianças sem supervisão de um responsável.
- Se o cabo de alimentação estiver danificado, ele deve ser substituído pelo fabricante, por agente autorizado ou por pessoa devidamente qualificado para evitar riscos.
- Sempre desligue o aparelho antes de ligar ou desligar a vassoura elétrica.



- A unidade destina-se ao uso supervisionado, não deve permanecer em funcionamento sem a presença de um responsável.

Atenção: O tubo elétrico contém ligações elétricas:

- Não usar para aspirar água.
- Não mergulhe na água para a limpeza.
- A mangueira elétrica deve ser verificada regularmente e não deve ser utilizada caso apresente defeitos.

Atenção: Risco de explosão caso a pilha da unidade de controle remoto venha a ser substituída pelo modelo incorreto. Elimine as baterias de acordo com as instruções.

**GUARDE ESTAS
INSTRUÇÕES**



DECLARAÇÃO DE CONFORMIDADE

Fabricante: HYL A d.o.o.
Brnčičeva ulica 47
1231 LJUBLJANA-ČRNUČE
ESLOVÉNIA

Informações do equipamento elétrico:
**SISTEMA HYL A DE PURIFICAÇÃO DO AR E
HIGIENIZAÇÃO DE INTERIORES**

Modelo: **HYL A EST**

Equipamento fabricado de acordo com as diretrizes:

2004/108/CE – Compatibilidade eletromagnética (EMC)

2006/95/CE – Equipamento de baixa tensão (LVD)

Normas aplicadas
para verificação de
conformidade das
diretrizes:

EMC

EN 55014-1
EN 55014-2
EN 61000-3-2
EN 61000-3-3

LVD

EN 60335-1
EN 60335-2-2
EN 62233

Ljubljana, 24. 11. 2016

HYL A d.o.o.:

Janez Pogačar

Se o produto sofrer modificações sem anuência do fabricante, esta declaração torna-se nula e sem efeito e a garantia expira.



HYLA EST

COMPONENTES

1. Montagem da Unidade do Motor com Separador EST
2. Conjunto de Reservatório de Água
3. Conjunto de carrinho



Separador
EST

PREPARAÇÃO PARA USO

- Complete o reservatório de água até a marca (4 litros).
- Utilize a alça do reservatório de água para transportá-lo e travá-lo junto da unidade de motor.



WATER TO THIS LEVEL

LIMPANDO O AR

No modo purificação do ar a potência do motor é reduzida para obter um melhor fluxo de ar e um menor ruído.

Use sua Hyla com a tampa redutora de ruídos. Se desejar, adicione algumas gotas de fragrâncias Hyla na água do reservatório.

Utilize apenas fragrâncias que não criam espuma.

FRAGRÂNCIAS Hyla

A Hyla disponibiliza 8 diferentes fragrâncias naturais: Lavanda, Pinho, Limão, Eucalipto, Morango com Baunilha, Everest, Exótico e Menta.

Disponíveis individualmente em frascos de 90 ml ou em um kit com 4 unidades frascos de 90 ml.



Fragrâncias Hyla Caixa LPLE (4 x 90 ml)
Lavanda | Pinho | Limão | Eucalipto



Fragrâncias Hyla caixa VEEM (4 x 90 ml)
Morango com Baunilha | Everest | Exótico | Menta

Hyla ACESSÓRIOS BÁSICOS

1. Mangueira flexível
2. Tubo rígido básico EST (2 peças)
3. Limpa Cantos
4. Escova com pontas modulares
5. Escova de roupas
6. Escova para móveis e peças delicadas
7. Escova multi-uso (ideal para piso frio)



ESCOVA ELÉTRICA HYLA EST VENTUS

1. Escova Elétrica
2. Mangueira flexível EST com unidade de controle remoto
3. Tubo rígido elétrico EST (2 peças)



LIMPEZA PROFUNDA DE CARPETES

COM A VASSOURA ELÉTRICA Hyla VENTUS

Atenção, sempre desligue o interruptor principal de sua Hyla antes de conectar ou desconectar a escova elétrica. Antes da montagem, certifique-se de que a Escova Elétrica está colocada sobre uma superfície plana e o pescoço rotativo está travado em posição vertical. Encaixe os tubos elétricos rígidos na Escova Elétrica. Insira a alça da mangueira flexível no tubo rígido e ligue a mangueira flexível à unidade de motor. O botão principal do motor de sua Hyla ligará a escova elétrica. Para ativar o funcionamento da escova elétrica, destrave-a pressionando o botão localizado no lado esquerdo da base da mesma. Você notará uma luz verde, que indica estar funcionando a escova elétrica. Você também poderá usar o controle remoto para ligar / desligar a escova elétrica.

Manutenção:

- Desligue o cabo de alimentação de energia da escova elétrica.
- Fibras têxteis podem ser removidas da base da escova elétrica cortando-as e aspirando-as.



AVISO:

Nunca use a Vassoura Elétrica em ambientes externos ou em superfícies molhadas. Se a Vassoura Elétrica estiver sobrecarregada, a proteção embutida desligará o equipamento e a luz vermelha de advertência acenderá. Neste caso não toque no rolo da escova. Desligue o aparelho da tomada e remova quaisquer objetos que estejam bloqueando o rolo. A Vassoura Elétrica voltará a funcionar quando for novamente reconectada à tomada. Tome cuidado em manter partes do corpo ou peças de roupas soltas afastadas das peças rotativas da Escova Elétrica.



LIMPEZA PROFUNDA DE ESTOFADOS

COM A MINI-ESCOVA ELÉTRICA (OPCIONAL)

Ligue-a na mangueira flexível. Utilize apenas para limpezas a seco.

Manutenção:

- Desligue o cabo de alimentação da mini-escova.
- Fibras têxteis podem ser removidas da escova cortando-as e aspirando-as.



COM A VASSOURA DE MÃO TURBO (OPCIONAL)

A Vassoura Multi-uso funciona através do fluxo de ar. Utilize apenas para limpezas a seco. Ela possui a função "limpa-cantos" integrada.

Manutenção:

- Desligue o cabo de alimentação da Hyla EST.
- Fibras têxteis podem ser removidas da escova cortando-as e aspirando-as.



LIMPEZA A SECO

COM A VASSOURA MULTI-USO

A escova multi-uso pode ser usada para todo o tipo de pisos com ou sem carpetes. Utilize apenas para limpar a seco.




ASPIRAÇÃO DE LÍQUIDOS

- **Não utilize a escova elétrica ventus, a mini-escova elétrica, mini-escova turbo e a escova multi-usos em superfícies molhadas!**
- Coloque 1 litro de água aproximadamente no reservatório de água de sua Hyla.
- Quando aspirar líquidos, tenha o cuidado de não exceder o nível máximo de água no reservatório de sua Hyla.
- Utilize a escova modular para aspirar líquidos.



SOPRAR

- Retire a grade da saída de ar da turbina de sua Hyla onde encontra-se o motor.
- Para obter maior potência ao soprar, ligue a Hyla, conecte a mangueira flexível ao conector de sucção (entrada) e em seguida, conecte a mangueira à exaustão (saída de ar).



APÓS CADA USO

1. **Desligue o botão principal de sua Hyla e desconecte o cabo de alimentação da energia elétrica.**
2. Esvazie a água do reservatório imediatamente após o uso e lave-o com água limpa.
3. Limpe a parte inferior da turbina onde encontra-se o motor apenas com um pano úmido. Não lave a turbina do motor ou limpe-a com água!
4. Atenção! Armazene sua Hyla com a alça do reservatório voltada para trás (em direção oposta a direção de uso). Esta posição permitirá que sua Hyla seque completamente após o uso.

AVISOS

- **Desligue o cabo elétrico de sua Hyla da tomada antes de desconectar a turbina do reservatório.**
- Não utilize o sistema sem água!
- O Sistema de purificação e higienização de ambientes Hyla EST não foi concebido para aspirar grandes quantidades de pó mineral!
- Não aspire líquidos e produtos inflamáveis!





1



2



3



4



5



6



7



8

OUTRAS APLICAÇÕES

1. Aspiração de pó sobre plantas delicadas, sedas, tapeçarias, etc.
2. Limpeza de móveis estofados (inclusive interior do carros)
3. Aspiração de colchões, travesseiros, cobertores, cortinas, etc.
4. Aspirar o pó de cortinas
5. Aspirar líquidos qualquer tipo de piso
6. Aspirar líquidos em carpetes e tapetes
7. Desentupir canos
8. Limpeza profunda de colchões



HYLA ACESSÓRIOS OPCIONAIS

1. Polidora / enceradeira elétrica
2. Mini Escova Elétrica de Mão
3. Escova de Mão Turbo
4. Bocal para soprar e encher balões
5. Escova giratória para móveis
6. Escova do radiador
7. Escova Modular
8. Bocal de pano molhado
9. Escovas para animais (indicado para cavalos)
10. Sacos para vácuo
11. Saco para vácuo com zíper
12. Suporte de parede para acessórios
13. Kit Limpa Vidros (Lavador de Janelas com Mangueira, Limpador Multi-Uso e Pano Microfibra para uso geral)

HYLA DESINFETANTE

Especialmente formulado para ser utilizado em sua Hyla! O desinfetante de ar HYL A (500 ml), quando adicionado à água do reservatório da Hyla filtra, limpa e desinfeta o ar, eliminando germes, bactérias e mofo!



HYLA AERA RENOVADOR DE AR

BRANCO | PRETO

O renovador de ar Hyla é um sistema único de lavagem do ar que usa a água como filtro. Utilizando um exclusivo sistema de centrifugação ele lava o ar retendo na água sujeira, poeira e alérgenos. Para dar à sua casa um perfume da natureza, adicione algumas gotas de fragrância HYL A e receba de volta ar limpo e fresco em qualquer ambiente de seu lar.



HYLA NATURAL CARE – COSMÉTICOS NATURAIS

Para uma melhor eficiência e ótima funcionalidade recomendamos a utilização de apenas produtos HYL A.

LUXURY BOX - CAIXA DE LUXO

A LUXURY BOX contém óleo e sabonete etéreos (sublimes e delicados). Para mais informações sobre este produto, contate o seu Representante local.

CARPET CLEAN - LIMPA TAPETES

O Carpet Clean é um removedor de mancha de tapetes, carpetes e estofados, uma ajuda adicional para mantê-los sempre limpos.

ESSÊNCIAS BALSÂMICAS NATURAIS

Óleos etéricos naturais (lavanda, eucalipto e limão) ajudarão a tornar o ar em seu quarto sempre fresco e perfumado.

Adicione de 05 a 10 gotas na água do reservatório de seu HYL A e sinta o frescor em sua casa.



Essências Balsâmicas Naturais 3 x 20 ml | Luxury Box, óleo etéreo HYL A 20 ml, sabão HYL A 30 g | Carpet Clean - Limpa tapetes, 200 ml

HYLA EST NIMBUS SISTEMA DE LIMPEZA MOLHADA

(OPCIONAL)

O sistema NIMBUS complementa seu HYLA EST Sistema de Limpeza e é projetado para:

- Lavagem a seco da maioria dos pisos frios (cerâmica, azulejos, vinil, etc.)
- Lavagem da maioria dos tipos de tapetes e carpetes,
- Lavagem de estofados e assentos de carro,
- Função de pulverização adicional.

Especificações Técnicas:

- Reservatório de água: 3,5 l
- Capacidade de limpeza por enchimento de reservatório:
 - 15-20 m² para pisos frios
 - 3-6 m² para tapetes e carpetes
- Adicione de 20 a 40 ml (2-4 tampas) de limpador HYLA original.



HYLA EST NIMBUS SISTEMA DE LIMPEZA MOLHADA

COMPONENTES

1. Reservatório de água NIMBUS
2. Mangueira flexível de sucção EST com válvula
3. Escova para piso frio
4. Escova para tapetes
5. Escova para estofados
6. Bocal pulverizador NIMBUS
7. Shampoo Hyla para limpar pisos frios (500 ml)
8. Shampoo Hyla para carpetes e estofados (500 ml)
9. Tubo rígido para água EST (2 peças)



PREPARAÇÃO PARA USO

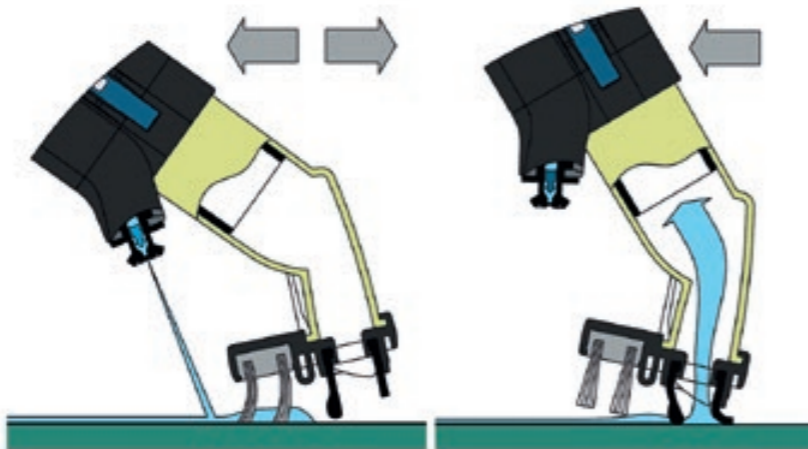
- Complete o reservatório de água da NIMBUS com no máximo 3,5 litros de água (max 40°C).
- Adicione de 20 a 40 ml (02 tampas) de shampoo Hyla original.
- Encha o reservatório de sua Hyla com aproximadamente 1 litro de água.
- Remova a grade de exaustão do Hyla e fixe o reservatório de água da NIMBUS junto da unidade de motor.
- Conecte a mangueira de sucção NIMBUS na unidade de motor e conecte o tubo de água limpa no tanque da NIMBUS.



LAVAGEM DE PISOS FRIOS

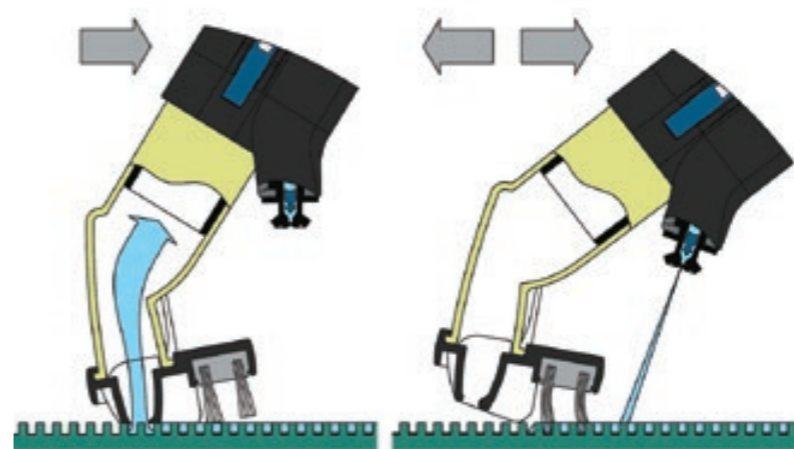
- Ligue o tubo de água limpa à escova para pisos frios
- Ligue o interruptor principal e puxe o gatilho da válvula para iniciar o fluxo de água.
- Limpe o chão, movendo a escova para trás e para frente de forma que a parte de sucção da escova não toque o chão.
- Para secar o chão solte a válvula do gatilho e com a parte de sucção encostada ao chão seque-o.
- Tenha cuidado durante a limpeza úmida para não ultrapassar o nível máximo de capacidade do reservatório de sua Hyla.

ATENÇÃO! Pisos molhados podem estar escorregadios!



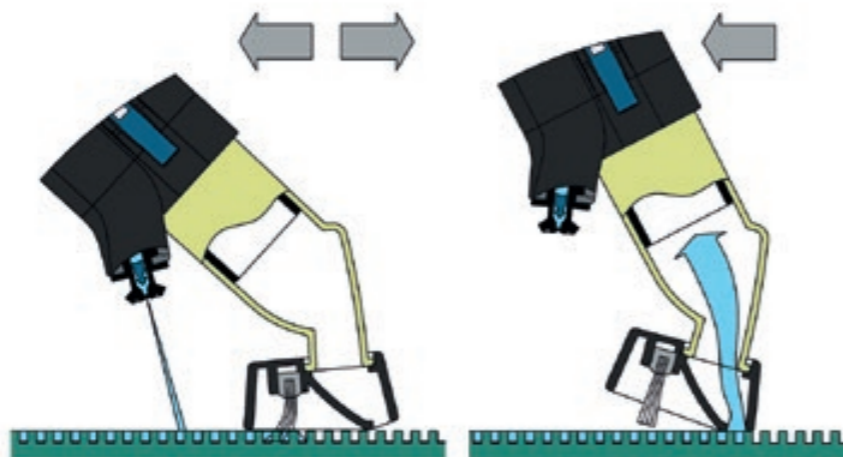
LAVAGEM DE TAPETES E CARPETES

- Ligue o tubo de água limpa à escova para tapetes.
- Ligue o interruptor principal e puxe o gatilho da válvula para iniciar o fluxo de água.
- Lave o tapete ou carpete movendo a escova para frente e para trás de forma que a parte de sucção da escova não toque no tapete. Não encharque o tapete!
- Para secar o tapete solte a válvula de gatilho e com a parte de sucção encostada ao tapete seque-o.
- Tenha cuidado durante a lavagem do tapete para que não ultrapassar o nível máximo de capacidade do reservatório de sua Hyla.



LAVAGEM DE ESTOFADOS E TAPETES

- Conecte o bocal para estofamento à mangueira de sucção.
- Ligue o interruptor principal e puxe o gatilho da válvula para iniciar o fluxo de água.
- Lave o estofamento ou tapete movendo o bico para frente e para trás com o bocal para estofamento mantido em um ângulo permitindo que ele fique afastado da superfície do estofado. Não encharque o estofamento!
- Solte o gatilho da válvula e seque o estofamento limpo movendo o bico para trás com o bocal de estofados mantido em um ângulo permitindo seu contato direto com a superfície do estofado.
- Tenha cuidado durante a lavagem para não exceder o nível máximo do reservatório de água.



PULVERIZAÇÃO

- Conecte o bico de pulverização à mangueira de sucção.
- Ligue o interruptor principal e puxe o gatilho da válvula para iniciar o fluxo de água.
- Use o spray de água para lavar ou molhar superfícies.
- Solte o gatilho da válvula para parar o fluxo de água. Se necessário, a água pode ser aspirada.



ATENÇÃO!

- Utilize apenas produtos de limpeza originais HYL A. O uso de outros produtos de limpeza pode danificar o seu sistema!
- Antes de recarregar o reservatório, esvazie-o e recarregue com aproximadamente 1 litro de água limpa.
- Esvazie o reservatório após o uso, não guarde seu sistema Hyla com água.



SERVIÇO

Selo do distribuidor:



Para manutenção, entre em contato com o representante local da HYL A.

www.hyla.com

Todos os direitos reservados, incluindo o direito a modificações técnicas sem prejuízo da qualidade ou do desempenho do sistema de limpeza HYL A EST. BR EST 0517

